

# ZWCAD

Juhised ZWCAD  
programmi aktiveerimiseks  
litsentsikoodiga  
**Stand-alone** licenci



**2024**

# SISUKORD

Nõuded süsteemile	3
Kuidas litsentsi aktiveerida?	4

# Nõuded süsteemile

	MINIMAALSED SÜSTEEMINÕUDED	SOOVITATAVAD SÜSTEEMINÕUDED
OS	Microsoft® Windows 10 Microsoft® Windows 11	Microsoft® Windows 10 Microsoft® Windows 11
Protsessor	Intel® Pentium™ 4 1,5 GHz või uuem protsessor	Intel® Core™ 2 Duo või uuem protsessor
RAM	4 GB	8 GB või rohkem
Graafikakaart*	1 GB, kasutage kaarte, millel on 10 000 või rohkem PassMarki – G3D Mark indikaator	2 GB või rohkem, toetab OpenGL 4.2 NVIDIA GeForce GTX 1060 või uuemat
Kõvaketas	2 GB vaba ruumi OS-i kettal, 1 GB vaba ruumi installikettal	4 GB vaba ruumi OS-i kettal, 2 GB vaba ruumi installikettal
Eraldusvõime	1024*768 VGA True Coloriga	1440*900 NVidia 8 seeriaga
Tööriistad	Arvutihiir	Arvutihiir

\*Link videokaardi kontrollimiseks

[https://www.videocardbenchmark.net/high\\_end\\_gpus.html](https://www.videocardbenchmark.net/high_end_gpus.html)

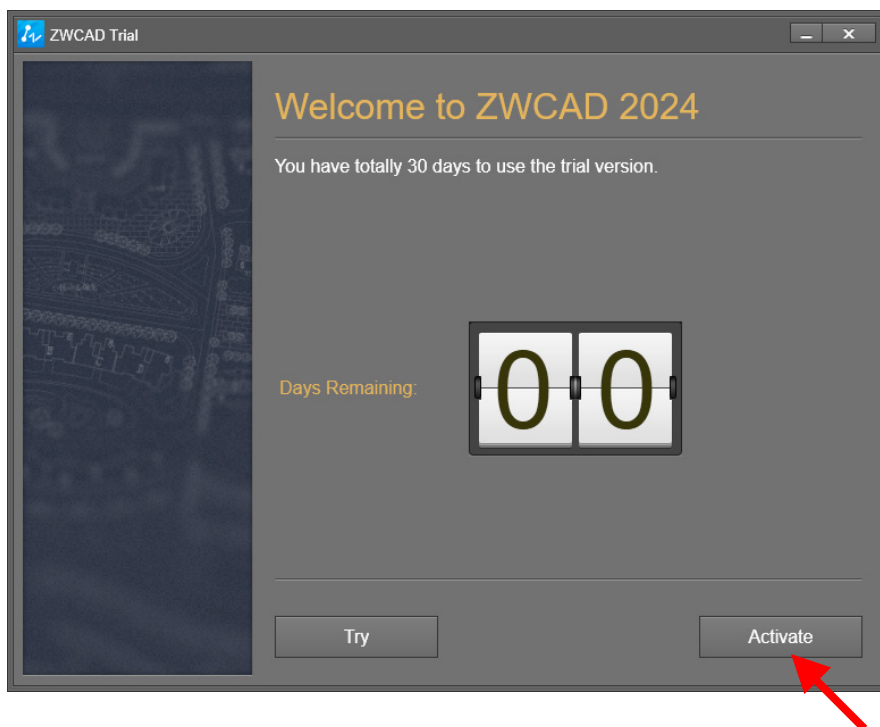
# Kuidas litsentsi aktiveerida?

## 1. samm

Avage programm **ZWCAD**.

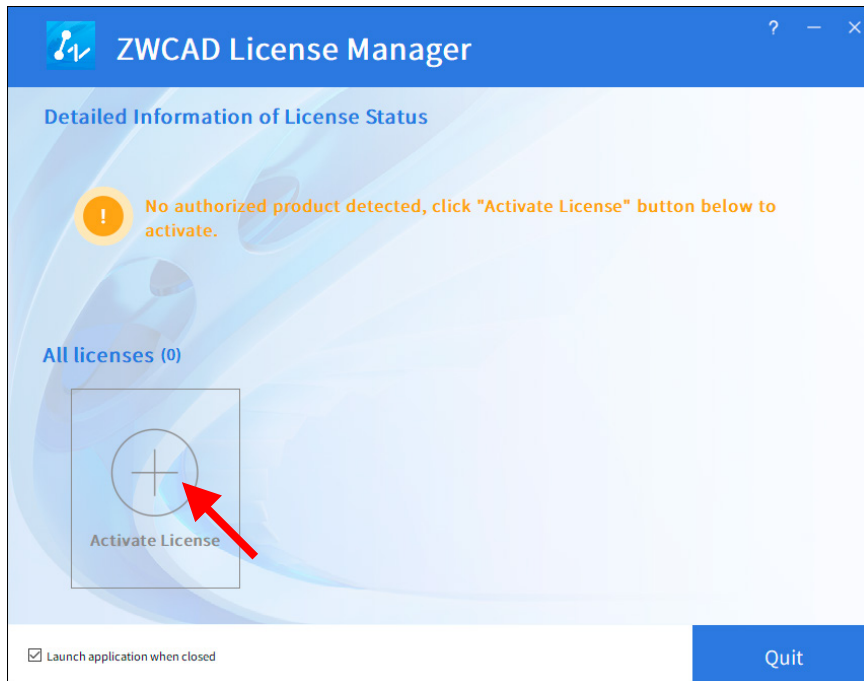
## 2. samm

Määrake installitee ja klõpsake nuppu **Activate**.



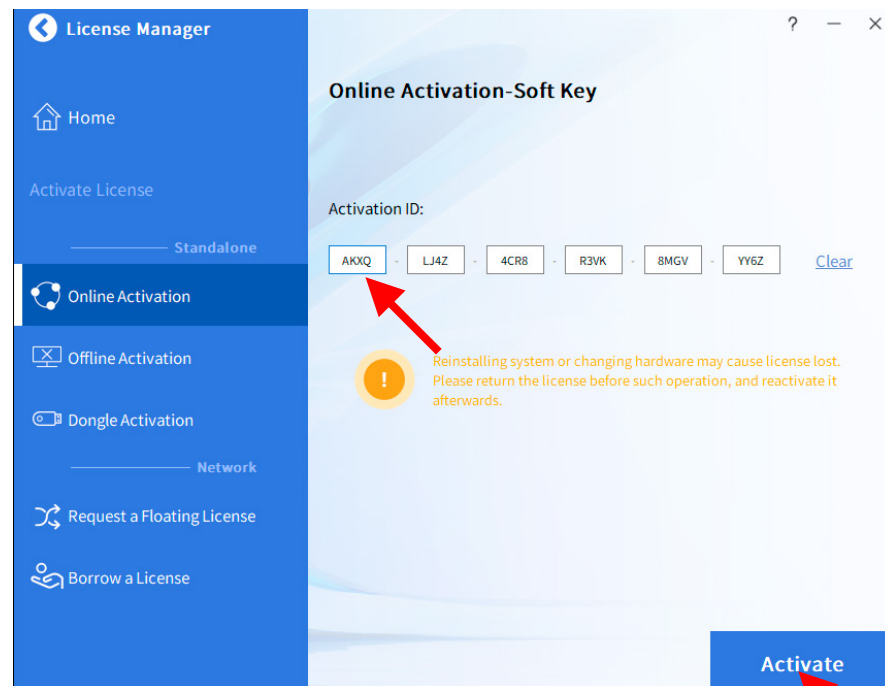
### 3. samm

Vajutage **Activate License**.



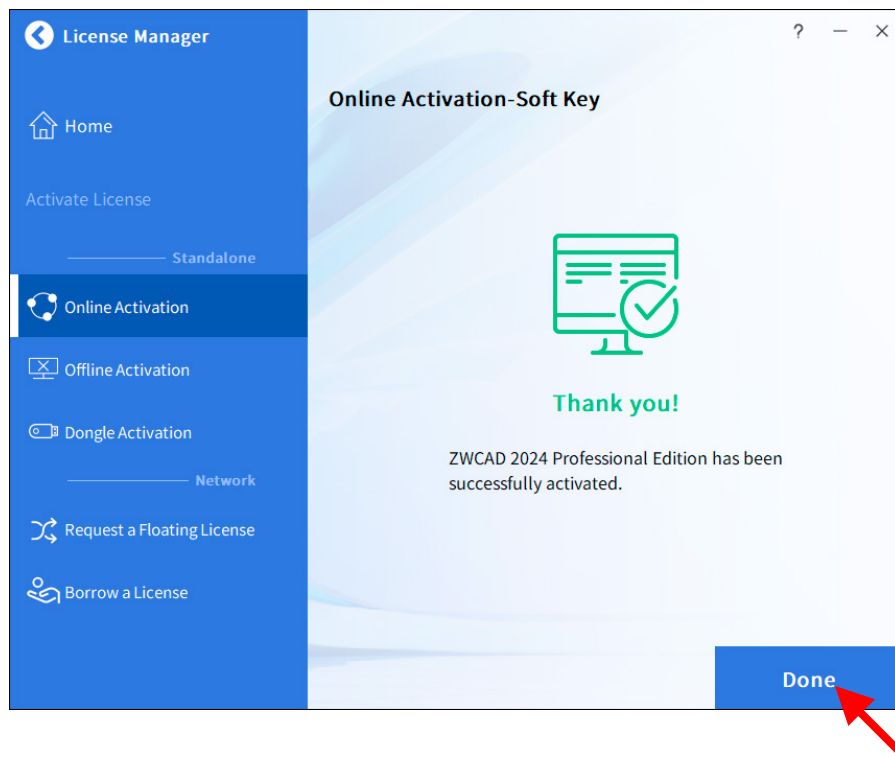
### 4. samm

Sisestage litsentsi kood. Vajutage **Activate**.



## 5. samm

Näete edukalt installitud litsentsi teatist. Vajutage **Done**.



Aktiveerimine peab toimuma ühendatud Internetiga. Kui teil on piiratud juurdepääs internetile, valige suvand Offline Activation!

Litsents on aktiveeritud.  
Saate alustada  
täisväärtuslikku tööd  
ZWCADis.

The logo for ZWCAD, featuring the letters 'ZWCAD' in a bold, white, sans-serif font. The 'Z' and 'W' are connected, and there is a small white swoosh above the 'C'.

## **ZWCAD Eesti**

Aadress: Tulika tn 19 Kristiine linnaosa, Tallinn 10613, Harju maakond

Tel. +372 53000403

E-mail: [info@zwcadsoft.ee](mailto:info@zwcadsoft.ee)

[www.zwcadsoft.ee](http://www.zwcadsoft.ee)